



# ING E2


$U_w = 1,1 \text{ W/m}^2\text{K}$

**PAKIET SZYBOWY**

$U_g = 1,0 \text{ W/m}^2\text{K}$

**10** lat  
gwarancji na wyłazy  
do pomieszczeń  
użytkowych

**20** lat  
gwarancji  
na szczelność  
pakietów szybowych




DWUSZYBOWY  
GAZ SZLACHETNY - ARGON  
CIEPŁA RAMKA MIĘDZYSZYBOWA  
POWŁOKA NISKOEMISYJNA  
SZYBA HARTOWANA



KLAMKA Z KLUCZYKIEM  
WYPOSAŻONA W FUNKCJĘ  
MIKROUCHYLENIA  
(2 KLUCZYKI W KOMPLECIE)




KLEJONE DREWNO SOSNOWE  
MALOWANE DWUKROTNIE  
LAKIEREM EKOLOGICZNYM



KĄT MONTAŻU



MOŻLIWOŚĆ WYKONANIA  
OKNA W KAŻDYM ROZMIARZE  
NIESTANDARDOWYM  
MIESZCZĄCYM SIĘ  
W GRANICACH  
od 55 do 78cm x od 78 do 98cm



## ROZMIARY OKIEN

	01	02	03	05
pow. przeszklenia [m <sup>2</sup> ]	0,20	0,29	0,38	0,47
symbol rozmiaru	01	02	03	05
wymiary okna: szer. x wys. [cm]	55x78	55x98	66x98	78x98